

Plug & Play Solutions en verre

20 Chemin des Quiess

1907 Saxon


Tel : +41 79/393.56.77

www.plugandplay-verre.ch

info@plugandplay-verre.ch

PLUG + PLAY
Solutions en verre

Les Portes



Les Portes

Le tout nouveau système de porte proposé par Plug and Play vous assure un confort thermique et sonore hors du commun.

Nos designers ont travaillé sur un concept global afin de réaliser sur mesure des portes tout verre, épurées et esthétiques répondant aux plus hautes exigences techniques.

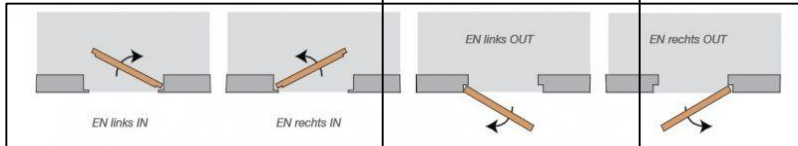
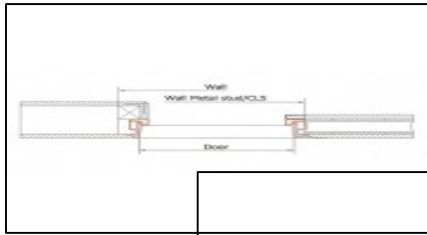
Nous mettons a votre service un savoir faire et une technologie de pointe pour réaliser sur mesure des éléments de haute qualité.

Table des Matières

Description techniques	3
Les possibilités de couleurs	6
Les possibilités de motifs	7
Finitions	8
Charnière invisible	9



Spécificités techniques



Grâce à un encadrement invisible pour portes intérieures, qui peut être entièrement intégré dans la maçonnerie, il est possible de revenir à l'essentiel en matière d'esthétique de l'habitat.

La structure en acier inoxydable de nos portes confère leurs caractéristiques acoustiques et thermiques. Ce matériau noble s'harmonise parfaitement avec le verre et disparaît derrière celui-ci au gré des envies.

L'élégance de ce système en constitue l'un des atouts majeurs : aucun encadrement de porte visible, ensemble revêtu d'un verre unique.

4 types disponibles (selon EN) : Gauche OUT – Droite OUT – Gauche IN – Droite IN

- IN - OUT

Le type IN pour des portes alignées au mur et pour lesquelles l'ouverture se fait en poussant "dans le mur" et le type OUT pour des portes alignées au mur et pour lesquelles l'ouverture se fait en tirant "hors du mur".


- Gauche - Droite

Portes s'ouvrant à gauche ou à droite selon la norme EN

- Type de porte

En standard il s'agit de portes "simples", mais la possibilité existe aussi pour les portes "doubles" de même que les portes "toute hauteur" (sans linteau horizontal) tant simples que doubles.

Les avantages



- Esthétique: absence d'encadrement visible autour de la porte
 - tout verre, épurées et esthétiques répondant aux plus hautes exigences techniques
- Application universelle:
 - s'adapte à toutes les ouvertures de porte standard ou non (construction neuve et rénovation)
 - épaisseurs de porte de 64 mm
 - portes standard à chant plat
 - application sur tout type de mur
 - Possibilité d'intégration dans des parois en verre
- Moins de risque de fissuration du plâtre grâce à:
 - une construction et encadrement robuste (assemblage en angle intégré)
 - un profil stable
 - une fixation robuste et simple au mur au moyen de pattes de fixation spéciales ou par des vis à travers le profil



- Dimensions:

- Dimensions sur mesure

- Jeu:

- 8 mm entre le panneau et le sol
- Possibilité de monter un seuil planète


- Poignée de porte:

- hauteur: 1050 mm (mesuré à partir du sol)
- fouillot carré de 8 mm standard, un adaptateur pour 9 mm est disponible


Les couleurs

Choisissez votre couleur, les possibilités sont infinies.


Nous vous proposons quelques exemples mais toutes les teintes sont disponibles.




Manhattan




Emeraude



Sable




Sahara




Verres sablés
ou transparents




Gobi



Gris cendré



Dijon



Vermeille



Les motifs




Matériau noble et résistant le verre offre des possibilités infinies dans l'aménagement d'intérieur.

On le connaît lisse et transparent, mais les différentes techniques de travail lui confèrent des aspects bien plus variés.

Texture, profondeur, motif, laissez-vous surprendre par le verre.



Finition



La conception de nos portes permet de choisir la finition dans toutes les gammes de verre existant. Le chant de la porte révèle les finitions haut-de-gamme qui allient esthétique et qualité.

Avec ou sans cadre, en miroir ou en verre transparent, satiné, gravé ou de couleur, pose affleuré ou intégrant un système d'éclairage, les possibilités sont infinies.

Lors de vos choix, nos designers vous offrent un service sur-mesure afin d'intégrer au mieux vos portes dans votre univers.

Chaque porte devient un chef d'œuvre dans votre maison.

Charnière invisible



Grâce à cette charnière invisible, la porte s'aligne parfaitement avec le mur en position fermée, sans que vous ne remarquiez la charnière. Celle-ci permet une ouverture à 180°.

Le design sublime et invisible offre une finition parfaite, pure et esthétique (pas de vis visibles et des coloris très tendance) en combinaison avec un système d'installation sophistiqué, rapide et simple.

